STEUERKANZLEI DANIELA KUNZ

Die Cloud von Steuerkanzlei Daniela Kunz

Steuerkanzlei Daniela Kunz findet Sicherheit wichtig. Sie soll jedoch auch umsetzbar sein.

Aus diesem Grund hat sich Steuerkanzlei Daniela Kunz für eine eigene Kanzlei-Cloud entschieden. Auf diesem Weg soll die umständliche E-Mail-Verschlüsselung umgangen werden und ein aufwendiger Passwortschutz von E-Mail-Anhängen erspart bleiben.

Jeder Mandant kann sich mit seinem eigenen Benutzernamen und Passwort registrieren und Dokumente für den Austausch mit der Kanzlei bereitstellen. Eine kurze Nachricht, dass Unterlagen hochgeladen sind, reicht aus und dient eher als Postkarte oder Begleitzettel, die keinen hohen Schutz erfordern.

Die Cloud kann über jeden Web-Browser verwendet werden; einfach die URL öffnen und sich mit dem Benutzernamen und Passwort anmelden.

Die Kanzlei-Cloud dient nicht dem dauerhaften Speichern von Daten. Es ist ebenfalls kein revisionssicherer Ablageort. Sie ist als Transfer-Ort gedacht. Daten die bearbeitet oder als erledigt anzusehen sind, sollen bzw. werden von der Kanzlei-Cloud gelöscht. Aus diesem Grund sollten Dokumente lediglich als Kopie in die Kanzlei-Cloud hochgeladen werden.

STEUERKANZLEI DANIELA KUNZ

Wie registriere ich mich?

Über den folgenden Link gelangt man zum Log-In:
https://www.steuerkanzleikunz.de/login



Hier über **Registrieren** den Anmeldevorgang starten.

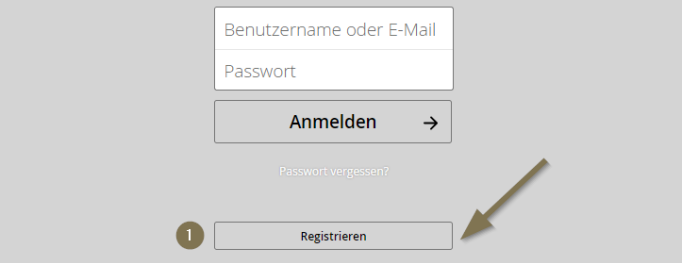

In der folgenden Seite die gewünschte eigene **E-Mail-Adresse** hinterlegen. Auf diese E-Mail werden Hinweise der Kanzlei-Cloud versandt und dient ggf. zum Zurücksetzen des Accounts. Diese E-Mail-Adresse ist diesem Service vorbehalten und wird von Steuerkanzlei Daniela Kunz abgesehen von weiteren erteilten Zustimmungen nicht für andere Zwecke genutzt.

Anschließend die E-Mail-Adresse über **Bestätigungslink anfragen** vergeben.

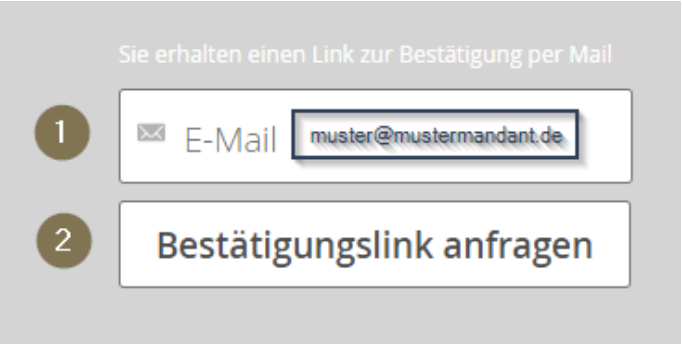

Es erfolgt eine Mitteilung, dass die E-Mail zur Bestätigung erfolgreiche gesendet wurde.

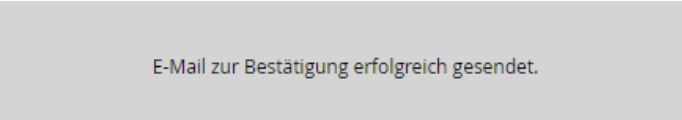

Der Bestätigungslink wird an die von Ihnen vergebene E-Mail-Adresse versandt. Der Absender der E-Mail lautet cloud@steuerkanzleikunz.de. Sollten Sie die E-Email nicht erhalten haben, prüfen Sie bitte auch ihren Spam-Ordner.

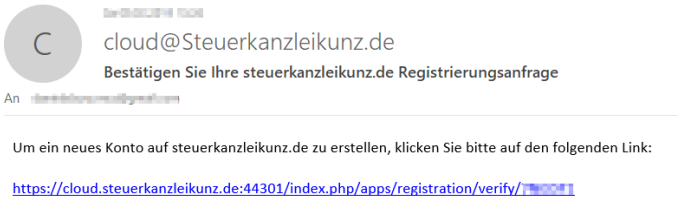

Mit **öffnen des Bestätigungslinks** öffnet sich ein Web-Fenster, in dem ein **Benutzername und Passwort vergeben** werden kann. Dieses ist frei wählbar und der Steuerkanzlei Daniela Kunz nicht bekannt. Sollte ihr Passwort nicht sicher genug sein, erscheint ein Hinweis.

Mit **Konto erstellen** ist der Registrierungsvorgang abgeschlossen.

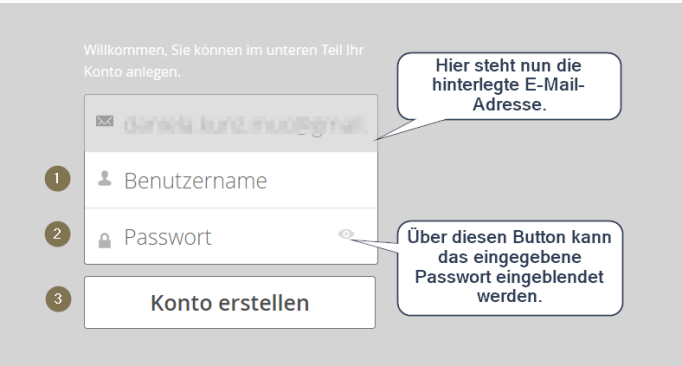

STEUERKANZLEI DANIELA KUNZ

Was passiert als nächstes?

Damit die Datensicherheit gewährleistet ist und die entsprechenden Zugriffsrechte eingerichtet werden können, erfolgen einige Einstellungen durch Steuerkanzlei Daniela Kunz. Erst wenn die Oberfläche wie nachfolgend aussieht, ist die Kanzlei-Cloud fertig eingerichtet. Zusätzlich werden Sie über die Freigabe per E-Mail informiert.

Wie sieht die Oberfläche aus?
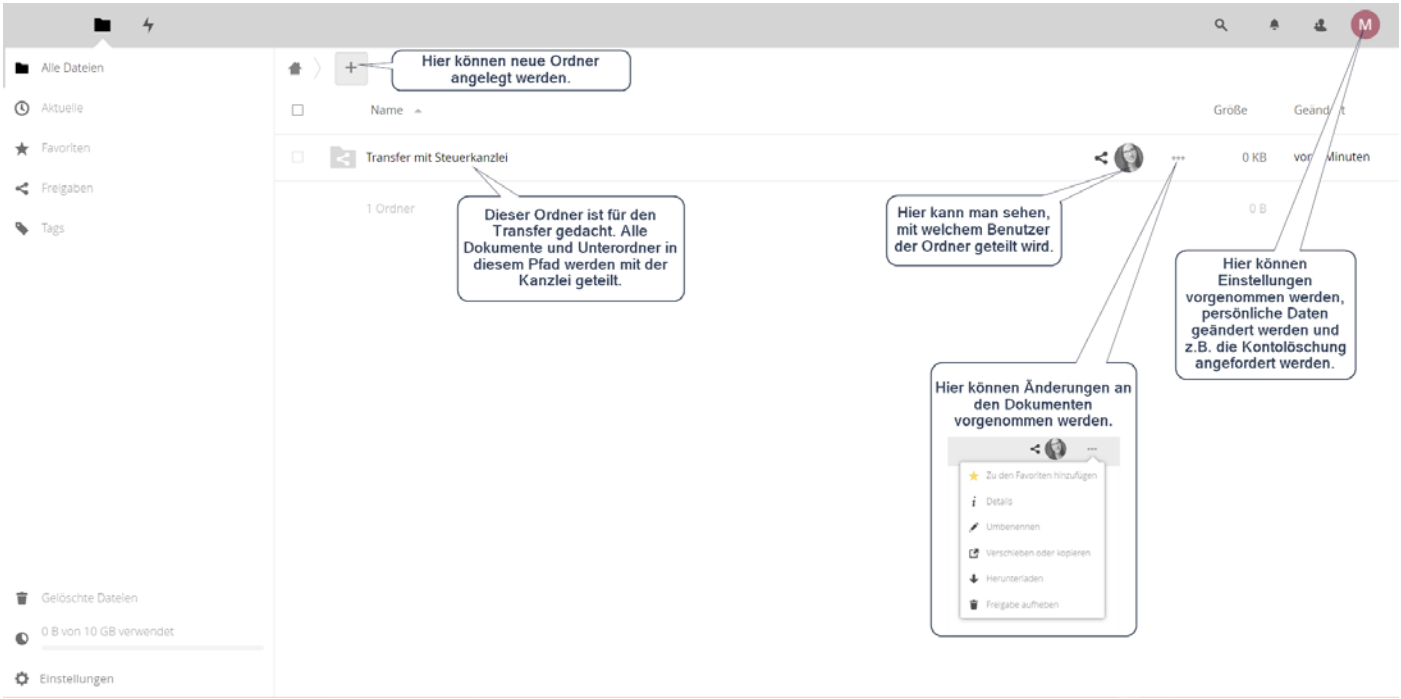
Hier ein kleiner Überblick über die Web-Oberfläche: